

Lección 7



La cura de Pablo para la ansiedad que causa la separación

Gracia

Necesitamos el amor de Dios.

Versículo para memorizar: “Pues estoy convencido de que ni la muerte ni la vida, ni los ángeles ni los demonios, ni lo presente ni lo por venir, ni los poderes, ni lo alto, ni lo profundo, ni cosa alguna en toda la creación, podrá apartarnos del amor que Dios nos ha manifestado en Cristo Jesús nuestro Señor” (Romanos 8:38, 39, NVI).

Textos clave y referencias: Romanos 8:28-39; *Los hechos de los apóstoles*, pp. 460, 461; *El conflicto de los siglos*, cap. 20, p. 399; historia de la Guía de Estudio de la Biblia para el alumno.

Objetivos

Los alumnos:

Sabrán que nada podrá separarlos del amor de Dios.

Sentirán confianza y seguridad en el amor de Dios.

Responderán confiando en que Jesús está siempre cerca para ayudarlos.

Mensaje:

No importa lo que suceda, Jesús está siempre a nuestro lado para ayudarnos.



La lección bíblica de un vistazo

En virtud de la gracia (Dios dando a su Hijo por nosotros), sabemos que nada puede interponerse entre nosotros y el amor de Dios –ni la muerte, ni la vida, ni ángeles, ni Satanás, ni el presente, ni el futuro– a no ser queelijamos otro camino. La naturaleza de Dios es amor; nada puede hacer que él deje de amarnos. Y este amor es lo más precioso que podamos conocer jamás.

Esta es una lección acerca de la gracia

Pablo había experimentado la gracia de Dios en su propia vida. Él podía compartir

con los demás su testimonio personal de que Dios hace que todo sea para nuestro bien, y nada puede separarnos del amor de Dios.

Enriquecimiento del maestro

“**Todas las cosas.** Evidentemente Pablo tenía el propósito de que esto se entendiera en su sentido más amplio, incluyendo todo lo mencionado en los versículos 35, 38 y 39, pero también puede referirse especialmente a “las aflicciones del tiempo presente” (vers. 18).

Lección 7

Les ayudan.







Si bien la evidencia textual se inclina (cf. p. 10) por el texto “todo opera para bien”, la construcción griega indica que debe haber un sujeto tácito, personal. Es decir, no son las cosas las que obran, sino que es Dios quien aprovecha de las circunstancias para obrar u operar para bien de quienes le aman.

“A bien. Nada puede lesionar a un cristiano a menos que lo permita nuestro Señor (ver Juan 1:12; 2:6). Todo lo que se permite ayuda para bien a los que aman a Dios. Si Dios permite que nos sobrevengan sufrimientos y perplejidades, no es para destruirnos sino para refinarnos y santificarnos (ver com. Rom. 8:17). Las dificultades y los desengaños de esta vida hacen que perdamos el apego a este mundo y nos impulsan a mirar al cielo como nuestro hogar. Nos enseñan la verdad en cuanto a nuestra condición frágil y perecedera, y hacen que dependamos de Dios para recibir apoyo y salvación. También desarrollan en nosotros un espíritu más humilde

y sumiso, una disposición más paciente y tierna. Esto lo han experimentado los hijos de Dios a través de la historia, y al final de sus vidas han podido decir que fueron afligidos para su bien (Sal. 119:67, 71; cf. Heb. 12:11). Antes de morir José dijo a sus hermanos: ‘Vosotros pensasteis mal contra mí, mas Dios lo encaminó a bien’ (Gén. 50:20)” (Comentario bíblico adventista, t. 6, p. 570).

“Cuando Satanás se aproxima con sus sugerencias, mira a Jesús y di: ‘¿Quién os condenará? Es Cristo Jesús quien murió o, antes, quien resucitó, el cual está a la derecha de Dios y también intercede por nosotros’ (Romanos 8:34). Piensa en esto mi amigo. Fue Cristo Jesús quien murió por ti, quien te compró con su preciosa sangre. ¿Será que él permitiría que aquellos a quienes dio tanto valor anden solos? De ninguna manera, él no lo permitiría” (Elena G. de White, *Manuscript Releases*, t. 10, p. 174; traducción libre).

Vista general del programa

Sección de la lección	Minutos	Actividades
 Bienvenida	En todo momento.	Salude a los alumnos cuando lleguen, y escuche sus alegrías y tristezas.
 Actividades preparatorias	De 10 a 15 minutos	A. <i>No lo logro apagar</i> B. <i>Ansiedad de separación</i>
 Oración y alabanza*	De 15 a 20 minutos	Compañerismo Cánticos sugeridos Misiones Ofrendas Oración
 Lección bíblica	Hasta 20 minutos	Introducción de la historia bíblica Experimentación de la historia Exploración en la Biblia
 Aplicando la lección	De 10 a 15 minutos	Situaciones difíciles
 Compartiendo la lección	De 10 a 15 minutos	Pase al frente

* La sección *Oración y alabanza* puede ser utilizada en cualquier momento del programa.

Bienvenida

Dé la bienvenida a sus alumnos cuando lleguen. Pregúnteles cómo lo pasaron durante la semana, qué cosas agradables experimentaron o qué problemas enfrentaron. Pregúnteles si tienen algo para compartir de

su estudio de la Biblia durante la semana.

Pida que cada alumno se apronte para participar de la actividad preparatoria que usted seleccionó.

1

Actividades preparatorias

Seleccione la actividad o las actividades que sean más apropiadas para su situación.

Iglesias pequeñas: Las dos actividades que siguen funcionan mejor con más personas en lugar de pocas. Puede hacer arreglos con alguna otra clase juvenil o de adultos, a fin de unirse a sus alumnos para esta actividad preparatoria, con el objeto de que haya suficientes personas para el buen desarrollo de la actividad. Todos aprovecharán y aprenderán algo especial y, además, seguramente querrán unirse a ustedes en otra oportunidad.

A- No lo logro apagar

Materiales

- Fósforos.
- Velas.

Pida a todos que formen parejas y entren en fila. Los compañeros deben pararse uno frente al otro y ambos dar un paso hacia atrás. Ahora tiene dos filas de alumnos enfrentadas, separadas por un metro de distancia. Encienda una vela y colóquela en una mesa atrás de usted, bien lejos del alcance del problema más cercano. Diga: **Esta es la fuente de luz. Si tu luz se apaga, debes volver aquí y prenderla.** Luego, encienda la otra vela y explique que el objetivo de la actividad es que un alumno lleve la vela hasta el otro lado del aula (8-10 m) sin que se apague. El resto de los alumnos de las dos filas debe quedar de frente a sus compañeros y, sin mover sus pies, hacer todo lo posible para apagar la vela cuando ella pasa cerca.

Análisis

Luego de que todos lo hayan intentado o luego de diez minutos, pida que todos reflexionen en lo sucedido. **¿Qué aprendieron de esta actividad?** (Que en algún momento su vela se apagará; que la fuente de luz es Dios, y él nunca se apaga.) **Y usted**

des siempre pueden regresar para encender su luz. Lea Romanos 8:38 y 39. **Entonces, ¿qué recordarán sobre Dios?** (Él siempre está cerca. Nadie ni nada puede separarnos de su amor. Ni siquiera el breve momento en que la vela se apaga.) **Recuerden:**

No importa lo que suceda, Jesús está siempre a nuestro lado para ayudarnos.

B- Ansiedad de separación

Forme grupos de seis a doce. Envíe a dos voluntarios fuera del aula. Explique a estos voluntarios que, cuando regresen, intentarán forzar su entrada en un círculo, forzando el pasaje por las manos juntas de los participantes. Pasar por debajo o por arriba de las manos no está permitido.

Materiales

- Dos metros de cuerda atados en un círculo.

Pida que todos formen los grupos dentro del aula y se den las manos, formando un círculo. Un grupo, sin embargo, se reunirá alrededor de la cuerda, cada alumno tomándola fuertemente con las dos manos. Ellos deberían pararse juntos, de manera que la cuerda no sea muy visible para quienes están fuera del círculo.

Los dos alumnos voluntarios verán cuán rápidamente logran forzar su entrada en los círculos. Ellos no lograrán entrar en el círculo que está sosteniendo la cuerda.

Análisis

Pregunte: **¿Qué sucedió aquí?** (Un grupo estaba tomado de la cuerda; no fue justo.) **¿Qué diferencia produce la cuerda?** (Fue imposible entrar en el grupo de esos chicos,



Oración y alabanza

A- Confraternización

Comparta las expresiones de gozo o aflicción que los alumnos le comunicaron a su llegada, según lo considere apropiado. Si los alumnos le permiten, comparta sus experiencias acerca del estudio de la semana anterior.

Mencione los cumpleaños, los eventos especiales o los logros. Salude afectuosamente a todas las visitas.

B- Cánticos tema sugeridos

Apropiados al tema de la clase o de la lección.

C- Misiones

Utilice una historia misionera que

tenga disponible.

D- Ofrendas

Diga: Nuestras ofrendas ayudarán a llevar las buenas nuevas de Jesús a las personas en todos los lugares, para que ellas puedan apoderarse del amor de Dios. De ser posible, recoja la ofrenda en un recipiente en forma de corazón.

E- Oración

Use todo o parte de un Salmo de alabanza, tal como Salmo 119:73 al 76, para dirigir su oración. Pida que los alumnos oren en parejas. Comience leyendo en voz alta algunos versículos y sugiriendo algo específico de estos versículos para que oren los compañeros. Continúe leyendo y orando, hasta que haya leído partes de alabanza, confesión, agradecimientos y pedidos.

Materiales

- Recipiente en forma de corazón.

por más que algunos ni la sostenían.)

Lea Romanos 8:37 al 39. ¿Qué aspectos de estos textos están representados por la cuerda? (El amor de Dios.) ¿Es posible que alguno que estuvo tomado de la cuerda, la haya soltado en algún momento? Si lo hizo,

¿la cuerda continuó allí? (Sí.) ¿Qué puedes hacer al enfrentar problemas solo? (Estirar tu mano y tomarte de la cuerda.) Recuerden:

No importa lo que suceda, Jesús está siempre a nuestro lado para ayudarnos.



Lección bíblica: Introducción de la historia bíblica

Lista de los diez miedos más grandes de los jovencitos

Lea la lista siguiente, comenzando con el número 10 y siguiendo hasta el número 1, el más grande de los miedos.

10. Tener espinaca en los dientes
9. Andar solo en la oscuridad
8. Desmayarse
7. Vestirse equivocadamente
6. Pobreza
5. Mudarse a una nueva escuela
4. Ser diferente
3. Hablar
2. Divorcio de los padres
1. Morir o muerte

Análisis

Pregunte: ¿Se identifican con estos miedos? (La mayoría ya los experimentó, pero no lo quiere admitir.) La mayoría de estos miedos tiene que ver con relaciones. Tenemos cosas que amenazan nuestra seguridad. ¿Cuáles son los desastres que personas de su edad temen? (Terremotos, inundaciones, incendio en casa, etc.) ¿Por qué les temen? (Porque pueden traer muerte, dolor, pobreza.) En la lección de hoy, Pablo nos habla de tres cosas que, juntas, pueden curar nuestros miedos. Por encima de todo, Pablo quiere que sepamos que:

No importa lo que suceda, Jesús está siempre a nuestro lado para ayudarnos.

Experimentación de la historia

La lección de esta semana se encuentra completa en la sección “Exploración en la Biblia”. Pero, antes de pasar a la próxima sección, comparta una experiencia que usted tuvo o lea la experiencia que sigue de Noelene Johnson, directora de los Ministerios del Niño en la División Norteamericana:

“Había oído a las personas decir que no estaban arrepentidas por haber pasado por una mala experiencia. Ahora entiendo lo que estaban diciendo.

“En enero de 1994, estaba en el cuarto piso de una torre de hotel. Antes de dormir, traté de colocar el velador más cerca de la cama, pero estaba pegado a la mesa de luz. Concluí que las personas debían de robar veladores en el sudeste de California, EE.UU., y dejé de pensar en ello.

“Aquella noche, un terremoto de 7,4 grados de magnitud afectó una región a 75 km del hotel en el que estaba, y entonces descubrí el real motivo de pegar el velador. Cuando la violencia del temblor de la tierra me despertó, el velador estaba temblando y balanceándose en la mesa de luz. Habría caído sobre mi cabeza si no hubiese estado bien pegado.

“La oscilación del terremoto me dejó mareada. Deseaba saber qué hacer. En mi pánico, miré a la oscuridad del techo y esperé que los tres pisos de arriba cayeran sobre mí como si fuera una lasaña. En mi desesperación, mi mandíbula temblaba, mi corazón latía a toda velocidad, y todo lo que podía hacer era ¡orar a Jesús!

“En respuesta a mi llamado, sentí la presencia de Jesús a mi alrededor. Sentí que estaba totalmente rodeada por su amor. Recordé el himno ‘Salvo en los tiernos brazos’. Entonces, hice exactamente eso. Sabía que no tendría problemas con la muerte, si Jesús estaba a mi lado. Sentía la falta de mi familia, pero tenía a Jesús, que era real, y me confortaba mucho. Ahora, alabo a Dios por aquella experiencia, porque fui hasta el abismo y lo superé. Y es verdad: ‘El eterno es tu refugio, y acá abajo los brazos eternos’ (Deut. 33:27, DHH). Ahora, ‘Estoy conven-

cido de que ni la muerte ni la vida... ni cualquier cosa de la creación será capaz de separarnos del amor de Dios que está en Cristo Jesús, Señor nuestro’ ”.

Continúe directamente con la sección de “Exploración en la Biblia”.

Exploración en la Biblia

Lea Romanos 8:28 al 39, pidiendo a voluntarios que lean un versículo cada uno.

Antes de comenzar la lectura, pida que los alumnos observen los tres puntos que Pablo presenta a fin de probar que Dios tiene la cura para el miedo. Mientras estén leyendo, pregunte si alguno encontró un versículo que pueda ser una cura para el miedo. Invítelos a leer los textos. Acepte sus respuestas. Luego, pida que todos analicen cuidadosamente los textos que siguen, discutiendo cada uno en el momento apropiado.

Romanos 8:28. **¿Por qué necesitamos reclamar nuestra falta de suerte si sabemos que Dios está trabajando a fin de que las cosas nos ayuden para bien?** (No necesitamos, pero es difícil confiar cuando no logramos ver la solución.) **¿Por qué sería una buena idea aprender este versículo de memoria?** (Porque repetirlo nos ayudará a confiar, a descansar en los tiernos brazos de Jesús cuando lo necesitemos.) Lea Deuteronomio 33:27. **¿De qué manera este texto puede ayudarte a confiar en Dios?** (Podemos tener la certeza de que los brazos de Jesús están siempre cerca de nosotros.)

Versículos 31, 32. **Si Dios es por nosotros, ¿deberíamos echarle la culpa de todas las cosas que nos suceden?** (No.) **¿Por qué sí o por qué no?** (Satanás es la fuente del mal, no Dios; Dios está a nuestro lado rescatándonos, no castigándonos.) **¿Qué le dirías a Dios en respuesta a esta promesa?** Estimúlelos a hablar de lo que sienten sobre Dios. Ellos pueden desear expresar sus disculpas a Dios por acusarlo falsamente. Deje que eso sea voluntario, no obligue a nadie.

Versículo 38, 39. **Antes de señalar este**

Materiales

- Biblias.
- Papel y lápices.

Lección 7

tercer punto, Pablo pregunta: “¿Qué podrá separarnos del amor de Dios?” Vamos a leer juntos la respuesta. (Lea los vers. 38, 39.) En una palabra, ¿cuál es la respuesta para la pregunta? (Nada, nadie.) Pueden buscar a Dios de lejos o creer cosas malas sobre él, pero:

No importa lo que suceda, Jesús está siempre a nuestro lado para ayudarnos.



Aplicando la lección

Situaciones difíciles

Con anticipación, haga una pelota con una media, poniendo los granos de arroz o porotos secos en una media y ate la abertura. Saque copias y recorte las situaciones difíciles del Apéndice y colóquelas en la cesta.

Los alumnos se sientan en parejas (iglesias grandes: en los grupos de las clases) con sus Biblias. Al frente están las situaciones que serán analizadas. Tire la pelota hecha con la media al

grupo. El chico que la tome, debe venir al frente y sacar un papel que contenga una situación, y leerlo a la clase. Los grupos o las parejas se levantan cuando encuentren un versículo que ofrezca ánimo al alumno de la situación. Los textos pueden ser aplicados a más de una situación. Repita este procedimiento, leyendo nuevas situaciones durante cinco a siete minutos. Pida que los alumnos encuentren versículos que sean específicos para la situación. Ejemplos:

- **Perdido a la noche en el bosque.** Rom. 8:28; Job 23:10: “Él sabe mi camino”; Sal. 34:7: “El ángel del Señor es guardián de aquellos que le temen”.
- **Miedo al divorcio.** Rom. 8:35, 39; Isa. 54:12: “Será grande la paz de tus hijos”.
- **La amiga de tu madre está con cáncer.** Rom. 8:28, 31; 2 Crón. 7:13; Sal. 103:3: “El

Conclusión

Diga: Si Dios está sacando buenas cosas de las cosas malas, y si él nos ama lo suficiente como para estar siempre a nuestro lado, y si nada puede separarnos de su poderosa gracia, no tenemos nada de qué preocuparnos. Vamos a asegurarnos de cada mañana unirnos a Jesús y pedirle que tome nuestra mano en la suya durante ese día.

Señor es quien perdona todas tus iniquidades, quien sana todas tus dolencias”.

- **Tu abuelo está muriendo.** Rom. 8:31, 38, 39; Sal. 23.
- **Tu amigo adolescente sufrió un accidente que desfiguró su rostro.** Rom. 8:28, 38, 39.
- **Están molestando a tu primito en la escuela.** Vers. 31.
- **Tu amigo tiene miedo de la altura.** Vers. 39.
- **El novio de tu tía está siendo enviado a otro continente por seis meses.** Vers. 35, 38, 39.

Análisis

Pregunte: ¿Qué sucedió aquí? (Acepte respuestas.) ¿Qué aprendieron hoy, que los ayudará la semana próxima? (Acepte las respuestas.) Repasamos apenas algunas de las grandes promesas de nuestro Dios, que están en la Biblia. Hay centenares más, pero ellas no podrán ayudarnos si no las leemos. Por eso, en esta semana y en las sucesivas, ¿por qué no copias las promesas en tu diario de estudio de la Biblia, para que puedas leerlas cuando las necesites? Y, por favor, compartan con nosotros todas las promesas maravillosas que encuentren.

No importa lo que suceda, Jesús está siempre a nuestro lado para ayudarnos.

Materiales

- Copias (ver Apéndice).
- Cesta.
- Media.
- Dos tazas de granos de arroz o porotos (frijoles)

4

Compartiendo la lección

Pase al frente

Permitan que los alumnos escojan una forma creativa de compartir uno de los versículos de Romanos 8 o el mensaje de hoy, con alguien que pueda estar necesitando ánimo. Dé de siete a diez minutos para esta actividad.

Materiales

- Papel.
- Materiales de arte secos.

1. Hacer marcadores de libros, un cartel o una tarjeta.

2. Ponerle letra a una melodía existente.
3. Escribir un texto o mensaje en un globo lleno. Vaciar el globo y colocarle una tarjetita que diga: “Llena el globo y verás un mensaje de gracia de Dios para ti”.

Cuando terminen, invite a los alumnos a compartir sus creaciones con la clase y contar con quién lo compartirán durante la semana.

Cierre

El Mensaje para concluir:

No importa lo que suceda, Jesús está siempre a nuestro lado para ayudarnos.

Ore para que Dios opere un milagro de gracia en la vida de ellos esta semana.