

# Lección 6



## Vistazo anticipado del cielo

### Gracia

### Necesitamos el amor de Dios.

**Versículo para memorizar:** “No se angustien. Confíen en Dios, y confíen también en mí. En el hogar de mi Padre hay muchas viviendas; si no fuera así, ya se lo habría dicho a ustedes. Voy a prepararles un lugar. Y si me voy y se lo preparo, vendré para llevarme los conmigo” (Juan 14:1-3, NVI).

**Textos clave y referencias:** Juan 14:1-3; 1 Juan 5:13; Judas 21; Juan 5:24; *Primeros escritos*, pp. 11-20; historia de la Guía de Estudio de la Biblia para el alumno.

#### Objetivos

##### Los alumnos:

Sabrán que el cielo es un lugar real y que Dios tiene preparado un lugar para ellos allí.

Sentirán confianza en que la gracia de Dios los cuidará siempre.

Responderán haciendo planes a fin de vivir para siempre con Jesús en el cielo.

#### Mensaje:

**La gracia nos sostiene por siempre.**



## La lección bíblica de un vistazo

Jesús promete preparar un hogar en el cielo para aquellos que creen en él. Este es un lugar real, un hogar permanente, y que es posible (pago) por la gracia provista en la muerte de Jesús en la cruz por nosotros. La vida eterna es algo que él nos da, si creemos.

### Esta es una lección acerca de la gracia

En su amor y gracia, Dios está preparando un hogar en el cielo, con un cuarto para cada uno de nosotros, pagado por Cristo en el Calvario. Tan buena y verdadera como el cielo es la vida eterna. Seremos capaces de vivir para siempre con Dios. La única forma

de quedarnos afuera es escoger no ir. Si queremos, Dios promete que podemos confiar en él para ir al cielo.

### Enriquecimiento del maestro

La palabra traducida como “moradas”, en algunas traducciones de la Biblia, podría verse mejor como “un lugar permanente” o un “local de habitación”. Esto no necesariamente implica una construcción de un predio inmenso. (*Comentario bíblico adventista*, t. 5, p. 1.034.) La idea de mansiones surgió en los tiempos medievales. Hasta ese momento, las personas pensaban en cuartos en la man-







# Lección 6

sión de Dios.

Elena de White, escribiendo sobre su primera visión en el libro *Primeros escritos*, describe hogares fuera de la ciudad, en la tierra restaurada. “Allí vi bellísimas casas que parecían de plata, sostenidas por cuatro columnas engastadas de preciosas perlas muy admirables a la vista. Estaban destinadas a ser residencias de los santos. En cada una había un anaquel de oro. Vi a muchos

santos que entraban en las casas y, quitándose las resplandecientes coronas, las colocaban sobre el anaquel. Después salían al campo contiguo a las casas para hacer algo con la tierra, aunque no en modo alguno como para cultivarla como hacemos ahora. Una gloriosa luz circundaba sus cabezas, y estaban continuamente alabando a Dios” (p. 18).

## Vista general del programa

Sección de la lección	Minutos	Actividades
 Bienvenida	En todo momento.	Salude a los alumnos cuando llegan, y escuche sus alegrías y tristezas.
 Actividades preparatorias	De 10 a 15 minutos	A. Planos celestiales B. En mi nuevo hogar
 Oración y alabanza*	De 15 a 20 minutos	Compañerismo Cánticos sugeridos Misiones Ofrendas Oración
 Lección bíblica	Hasta 20 minutos	Introducción de la historia bíblica Experimentación de la historia Exploración en la Biblia
 Aplicando la lección	De 10 a 15 minutos	Espantando mosquitos
 Compartiendo la lección	De 10 a 15 minutos	Celebraciones de la gracia

\* La sección *Oración y alabanza* puede ser utilizada en cualquier momento del programa.

## Bienvenida

Dé la bienvenida a sus alumnos cuando llegan. Pregúnteles cómo lo pasaron durante la semana, qué cosas agradables experimentaron o qué problemas enfrentaron. Pregúnteles si tienen algo para compartir de

su estudio de la Biblia durante la semana.

Pida que cada alumno se apronte para participar de la actividad preparatoria que usted seleccionó.

# 1

## Actividades preparatorias

Seleccione la actividad o las actividades que sean más apropiadas para su situación.

### A- Planos celestiales

#### Materiales

- Papel.
- Lápices.
- Marcadores.

Mientras llegan los alumnos, dé una hoja de papel a cada uno y pídale que hagan planos para su casa en la Tierra Nueva. Ellos pueden hacer un diseño parecido a un plano de arquitectos o una visión de la casa terminada. O pueden describir sus casas con palabras. (Opción creativa: provea materiales tales como rollos de papel aluminio, servilletas blancas, papel dorado, cartulina, cinta adhesiva, hilo, etc., y deje que decoren el aula para que se parezca al cielo.) Dé quince minutos, si fueren necesarios, para que completen esta actividad. Luego, pida que muestren sus trabajos.

### Análisis

Pregunte: ¿Qué les gustó más de esta actividad? (La idea de tener un espacio propio, sabiendo que en el cielo podremos hacer lo que imaginamos.) ¿Qué los frustró en esta actividad? (Las ideas son limitadas, no hubo tiempo suficiente, no es real, no durará mucho tiempo). ¿Qué pensamientos sobre el cielo tienen luego de esta actividad? (Será algo real; habrá un lugar para mí, no pasaré necesidades, etc.) Si realmente pudieran construir una casa como esta con algunas ganancias extra que tuvieran, ¿cómo se sentirían? (Bárbaro.) ¿Qué sucedería si, al mudarse a esta casa, se murieran? (Sería terrible, ¡no sería el cielo!) Estas son las buenas nuevas para hoy: no habrá muerte en el cielo.

---

**La gracia nos sostiene por siempre.**

---

# 2

## Oración y alabanza

### A- Compañerismo

Comparta las expresiones de gozo o aflicción que los alumnos le comunicaron a su llegada, según lo considere apropiado. Si los alumnos le permiten, comparta sus experiencias acerca del estudio de la semana anterior. Mencione los cumpleaños, los eventos especiales o los logros. Salude afectuosamente a todas las visitas.

### B- Cánticos tema sugeridos

Apropiados al tema de la clase o de la lección.

### C- Misiones

Muestre figuras de desastres o de casas de otros países. Diga: A veces es bueno recordar que conocer a Jesús puede transformar nuestro mundo en más que construir casas nuevas. Vamos a ver cómo marcha nuestra misión en el mundo. Use la historia misionera u otro relato misio-

nero que esté a su disposición. Ayude a los alumnos a compadecerse de las necesidades del mundo.

### D- Ofrenda

Si es posible, consiga una vasija, un recipiente o algo de una cultura transoceánica, en lo que recogerán la ofrenda. Diga: **Nuestras ofrendas van a esparcir las buenas nuevas sobre el cielo a otros hijos de Dios.** Ore para que la ofrenda cuente a los otros que:

---

**La gracia nos sostiene por siempre.**

---

### E- Oración

Diga: Hoy escogeremos a un compañero y nos arrodillaremos juntos. Con tu compañero, agradece a Dios por preparar un espacio especial en el cielo y por todas sus bendiciones. Oren uno por el otro y por los problemas que mencionaron. Yo oraré en voz alta para terminar.

# Lección 6

## B- En mi nuevo hogar

Tenga hojas de papel suficientes para cada alumno de su clase. Escriba: “En el primer día en el nuevo hogar que Dios ha preparado para mí, yo...” en la parte superior de un papel. Escriba: “Y entonces...” en la parte de arriba y “¡pero esta historia no tendrá fin!” en la parte de abajo de otra hoja de papel. Escriba: “Y entonces...” en la parte de arriba de todas las otras hojas.

### Materiales

- Papel y lápices.

Distribuya aleatoriamente las hojas entre los alumnos y pídale que piensen en lo que les gustaría hacer cuando lleguen al cielo, y lo escriban en sus papeles.

Cuando hayan terminado, junte las hojas y coloque la que tiene la frase “En mi primer día...” arriba y la hoja que dice “no tendrá fin” debajo de todo. El orden de las hojas que dicen “Y entonces...” no es importante.

Lea las hojas de papel en voz alta para el grupo. (Iglesias grandes: Hacer esta actividad en grupos de doce a quince.)

### Análisis

Pregunte: ¿REALMENTE les gustaría hacer estas cosas? (Sí.) ¿Creen que les bastaría con hacerlo solo una vez? (No.) ¿Dos veces? (No.) ¿Por qué no? (Porque la mitad de la gracia es poder aprovechar las cosas a la hora que uno quiere, es no tener que abandonar y nunca perder lo que amamos.) Por eso, ¿están de acuerdo en que vivir para siempre es, por lo menos, tan importante como las cosas buenas que tendrán y harán? (Sí.) Bueno, ¡adivinen! Tan cierto como hay un cielo, habrá también vida eterna.

---

**La gracia nos sostiene por siempre.**

---



## Lección bíblica: Introducción de la historia bíblica

Pregunte: ¿Cuál es tu lugar favorito en tu casa? ¿En qué te gustaría que se pareciera a él tu hogar favorito en el cielo? ¿Y en qué preferirías que se diferenciara? Permita que los alumnos compartan sus respuestas con el grupo o con un compañero.

Diga: Elena de White, cuando tenía solo 17 años de edad, tuvo una visión del cielo. Dios le mostró muchas cosas y le pidió

que compartiera lo que había visto con los demás.

### Experimentación de la historia

Lean Juan 14:1 al 3, estimulando a aquellos que pudieran a que lo repitan de memoria. Luego, distribuya un poco de masa de moldear o un pedazo de aluminio, indicando a los alumnos que hagan algo que oigan en la lectura que sigue. (Eso mantendrá sus manos ocupadas mientras escuchan.)

O deles papel y lápices para que dibujen

algo de lo que escuchan.

Lea “Mi primera visión” (*Primeros escritos*, pp. 13-20), omitiendo el primer y el tercer párrafos (ver Apéndice). Deténgase si los alumnos pierden interés. Normalmente, eso es cansador para ellos.

### Análisis

Pregunte: ¿Qué les parece? ¿Todavía es este un lugar al que desean ir algún día? (Sí.) ¿Qué les impresionó más del relato de la Tierra Nueva? (Acepte respuestas.) ¿Quién fue el que hizo todo esto posible? (Jesús.) Esto es algo maravilloso sobre la gracia. Seremos capaces de aprovechar todas las cosas, porque:

---

**La gracia nos sostiene por siempre.**

---

### Exploración en la Biblia

Dé los textos enumerados a continuación, para que los alumnos los busquen antes de que

### Materiales

- Biblias.

usted comience a hacer las preguntas.

Diga: Por más que el cielo sea un lugar real y maravilloso, el mayor don del cielo es la vida eterna; solo quienes tienen vida eterna podrán estar allí. ¿Qué nos permite tener vida eterna?

- Juan 3:16 (el amor de Dios, la cruz de Jesús).

- Romanos 6:23 (el don de Dios).

- Romanos 5:21 (la gracia).

¿Son contradictorios estos tres textos? (No.) ¿Cuándo comienza la vida eterna?

- Juan 5:24 (aquel que cree, la tiene ahora).

- 1 Juan 5:13 (“tenéis la vida eterna”).

- Tito 3:7 (tenemos la esperanza de vida eterna).

Diga: Entonces, ¿cómo es? ¿Tenemos o no vida eterna? El pastor William Johnsonn, editor desde hace mucho tiempo de la *Revista Adventista* en inglés [Adventist Review], lo explica de esta forma: “Como creyentes, tenemos ahora la semilla de la vida eterna que será recibida por completo en la Segunda Venida”.

- Tito 3:5 (no por nuestras obras, sino por la misericordia de Dios).

- Judas 21 (conservaos en el amor de Dios al no dar la espalda a Jesús como el hijo pródigo lo hizo, como vimos en la lección de la semana pasada).

¿Quién es la fuente de la vida eterna?

- 1 Juan 5:11 (el Hijo de Dios).

- 1 Juan 5:20 (Jesús es el “verdadero Dios y es la vida eterna”).

## Análisis

Pregunte: ¿Cómo se sienten al saber que su mejor amigo tiene el don de la vida eterna, y desea compartirlo con ustedes? (Acepte las respuestas.) A veces, los presentes son caros. ¿Crees que este regalo es muy caro? ¿Cuánto tuviste que pagar por él? (Nada en términos financieros o buenas obras. Solo tienes que creer, aceptar y estar unido a Jesús.) ¿Te ha preocupado la idea de no ser lo suficientemente hábil como para tomar este regalo? Si es así, necesitas Juan 14:1 al 3. Lea el pasaje. Asegúreles a los alumnos que pueden confiar en Dios para hacerlos fieles. Recuerden:

---

**La gracia nos sostiene por siempre.**

---

## Aplicando la lección

### Espantando mosquitos

Diga: ¿Te diste cuenta de que, en los días de calor, cuando sudas mucho, mosquitos o moscas revolotean alrededor de tus brazos y piernas o incluso alrededor de tus ojos? ¿Qué hacen para librarse de ellos? Los espantan. Bueno, a veces necesitamos recordar a los mosquitos cuando ciertas personas o eventos nos irritan. Deberíamos solo espantarlos, porque el cielo está cerca y debemos mantener nuestra vista en eso. Piensa en algo que te molestó en esta semana y te hizo enojar. Tal vez, hasta hayas peleado con alguien. Ahora, haz de cuenta que el problema está frente a ti en este momento. Muestra cuán grande es tu problema (pida a los alumnos que demuestren con sus brazos el tamaño del problema).

¿Tan grande? Ahora cierra tus ojos y mira nuevamente al cielo, como lo vieron hace algunos minutos. Abre tus ojos y muéstrame el tamaño de tu problema a la luz del cielo. (Debe de haber disminuido; si no, pida que cierren sus ojos y le pidan a Dios que disminuya el tamaño del problema. Cuando el problema se haya reducido hasta el tamaño de un mosquito, pídale que lo tomen con las puntas de los dedos y lo coloquen en la parte de atrás de sus manos. Luego, que lo espanten como si fuese un mosquito.) No dejen que ningún problema les borre la imagen del cielo de sus mentes en esta semana. Y recuerden:

---

**La gracia nos sostiene por siempre.**

---

## 4 Compartiendo la lección

### Celebraciones de la gracia

Estimule a todos a escoger una forma mediante la cual pueden prepararse y celebrar el cielo con quienes no conocen la gracia de Dios. Las siguientes pueden ser buenas ideas:

#### Materiales

- *Papel.*
- *Lápices.*
- *Materiales de arte surtidos.*

- Reúne un grupo para componer una música sobre el cielo.

- Con un amigo, memoriza

Juan 14:1 al 3 para repetirlo a su familia.

- Haz un cuadro sobre Juan 14:1 al 3 que pueda ser colocado en la puerta de su cuar-

to, y habla sobre el cielo con las personas que preguntaren.

- Haz prendedores que digan: “Pregúntame sobre el Hogar” y úsalos. Cuando las personas te preguntaren sobre el broche, cuéntales sobre el cielo.

### Análisis

Pida que los alumnos le muestren lo que hicieron. Recuérdeles que están haciendo eso para celebrar, porque:

---

**La gracia nos sostiene por siempre.**

---

### Cierre

Recuerde a todos que tenemos que escoger el cielo y la vida eterna. Será nuestro si escogemos a Jesús y le pedimos que nos mantenga junto a él. Anímelos a orar cada mañana y a estudiar más sobre el cielo en sus guías de estudio de la Biblia. Haga una oración de agradecimiento por la gracia de Dios, que nos cubre para siempre.